

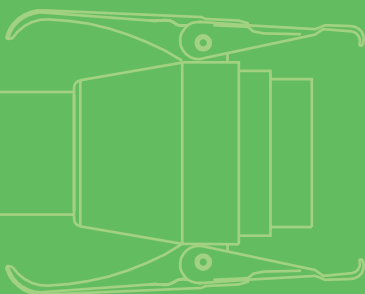


SISTEMAS DE REGA SISTEMAS DE RIEGO · IRRIGATION SYSTEMS

Sistemas de rega Marlux, semi fixos, para cobertura de grandes áreas, com fecho por patilhas de chapa galvanizada e veios em alumínio, constituídos por tubo em PVC rígido ou PEAD e acessórios em ABS com tratamento anti-U.V.

Sistemas de riego Marlux, semi fijos, para cobertura de grandes áreas, con cierre por lengüetas de chapa galvanizada y vetas de aluminio, constituidas por tubo en PVC rígido o PEAD y accesorios en ABS con tratamiento anti-U.V.

Marlux irrigation systems, semi-fixed, for covering large areas, with locking by galvanized plate and aluminum shafts made of rigid PVC or HDPE pipe and ABS accessories with anti-U.V treatment.



LEGENDA LEYENDA · SUBTITLES



Unidades por saqueta · Unidades por bolsa · Units per bag



Unidades por caixa · Unidades por caja · Units per box



Unidades por saco · Unidades por saco · Units per bag



Unidades por palete · Unidades por palet · Units per pallet



Unidades por atado · Unidades por bulto · Units per bundle



Metros por rolo · Metros por rollo · Meters per roll



Bicos por aspersor · Boquillas por aspersor · Nozzles per sprinkler



Espessura de parede (mm) · Espesor de pared (mm) · Wall Thickness (mm)



Espaçamento entre gotejadores (cm) · Espaciamiento entre goteros (cm) · Spacing between drippers (cm)



Litros por hora por gotejador · Litros por hora por gotero · Liters per hour per dripper

*

Preço sob consulta · Precio bajo consulta · Price on request

SWJ Colar · Encolar · Solvent weld joint

MARCAS MARCAS · BRANDS




SISTEMA DE REGA MX + MXP

SISTEMA DE RIEGO MX . MX IRRIGATION SYSTEM

Tubo PVC Com Tomada

Tubo PVC Con Toma de Agua · PVC Pipe With Inlet




CÓDIGO CÓDIGO · CODE	MEDIDA MEDIDA · MEASURE	
A50100102010	50mm x 3m	5
A50100101010	50mm x 6m	5
A50100104010	63mm x 3m	5
A50100103010	63mm x 6m	5
A50100105110	63mm x 3+3m	5

Tubo PVC Com Ligações

Tubo PVC Con Conexiones · PVC Pipe With Fittings




CÓDIGO CÓDIGO · CODE	MEDIDA MEDIDA · MEASURE	
A50100201010	50mm x 6m	5
A50100203010	63mm x 6m	5
A50100206010	75mm x 6m	5
A50100207010	90mm x 6m	5

Junta Fêmea Colar

Junta Hembra Encolar · Female Joint - SWJ




CÓDIGO CÓDIGO · CODE	MEDIDA MEDIDA · MEASURE	
A50300001010	50mm	50
A50300002010	63mm	50
A50300003010	75mm	25
A50300004010	90mm	25

Junta Fêmea

Junta Hembra · Female Joint




CÓDIGO CÓDIGO · CODE	MEDIDA MEDIDA · MEASURE	
A50300006010	50mm x 1½"	50
A50300007010	50mm x 2"	50
A5030000A010	63mm x 1½"	50
A5030000B010	63mm x 2"	50
A5030000C010	63mm x 2½"	50
A5030000E010	75mm x 2"	25
A5030000F010	75mm x 2½"	25
A5030000G210	75mm x 3" 77mm	25
A5030000J010	90mm x 2½"	25
A5030000K010	90mm x 3"	25
A5030000L310	90mm x 4" 104mm	25

Junta Fêmea Colar Com Furo

Junta Hembra Encolar Con Orificio · Female Joint With Hole - SWJ




CÓDIGO CÓDIGO · CODE	MEDIDA MEDIDA · MEASURE	
A50300301010	50mm	25
A50300302010	63mm	25

Junta Fêmea Rosca Fêmea

Junta Hembra Rosca Hembra · Female Joint With Female Thread




CÓDIGO CÓDIGO · CODE	MEDIDA MEDIDA · MEASURE	
A50300106010	50mm x 1½"	25
A50300107010	50mm x 2"	25
A5030010A010	63mm x 1½"	25
A5030010B010	63mm x 2"	25
A5030010C010	63mm x 2½"	25
A5030010E010	75mm x 2"	25
A5030010F010	75mm x 2½"	25
A5030010G010	75mm x 3"	25
A5030010K010	90mm x 3"	25

Junta Fêmea Rosca Macho

Junta Hembra Rosca Macho · Female Joint With Male Thread



CÓDIGO CÓDIGO · CODE	MEDIDA MEDIDA · MEASURE	
A50300206010	50mm x 1½"	25
A50300207010	50mm x 2"	25
A5030020A010	63mm x 1½"	25
A5030020B010	63mm x 2"	25
A5030020C010	63mm x 2½"	25
A5030020E010	75mm x 2"	25
A5030020F010	75mm x 2½"	25
A5030020G010	75mm x 3"	25
A5030020J010	90mm x 2½"	25
A5030020K010	90mm x 3"	25


SISTEMA DE REGA MX + MXP

SISTEMA DE RIEGO MX . MX IRRIGATION SYSTEM

Junta Fêmea Com Tomada Colar

Junta Hembra Con Toma de Agua Encolar · Female Joint With Inlet - SWJ




CÓDIGO CÓDIGO · CODE	MEDIDA MEDIDA · MEASURE	
A50300401010	50mm	25
A50300402010	63mm	25
A50300403010	75mm	25

Junta Fêmea Com Tomada

Junta Hembra Con Toma de Agua · Female Joint With Inlet




CÓDIGO CÓDIGO · CODE	MEDIDA MEDIDA · MEASURE	
A50300406010	50mm x 1½"	25
A5030040A010	63mm x 1½"	25
A5030040B010	63mm x 2"	20
A5030040C010	63mm x 2½"	20

Junta Macho Colar

Junta Macho Encolar · Male Joint - SWJ




CÓDIGO CÓDIGO · CODE	MEDIDA MEDIDA · MEASURE	
A50400001010	50mm	50
A50400002010	63mm	50
A50400003010	75mm	25
A50400004010	90mm	25

Junta Macho

Junta Macho · Male Joint




CÓDIGO CÓDIGO · CODE	MEDIDA MEDIDA · MEASURE	
A50400006010	50mm x 1½"	50
A50400007010	50mm x 2"	50
A5040000A010	63mm x 1½"	50
A5040000B010	63mm x 2"	50
A5040000C010	63mm x 2½"	50
A5040000E010	75mm x 2"	25
A5040000F010	75mm x 2½"	25
A5040000G210	75mm x 3" 77mm	25
A5040000J010	90mm x 2½"	25
A5040000K010	90mm x 3"	25
A5040000L310	90mm x 4" 104mm	25

Junta Macho Rosca Fêmea

Junta Macho Rosca Hembra · Male Joint Female Thread




CÓDIGO CÓDIGO · CODE	MEDIDA MEDIDA · MEASURE	
A50400106010	50mm x 1½"	25
A5040010A010	63mm x 1½"	25
A5040010B010	63mm x 2"	25
A5040010C010	63mm x 2½"	25
A5040010E010	75mm x 2"	25
A5040010F010	75mm x 2½"	25
A5040010G010	75mm x 3"	25
A5040010J010	90mm x 2½"	25
A5040010K010	90mm x 3"	25

Junta Macho Rosca Macho

Junta Macho Rosca Macho · Male Joint Male Thread




CÓDIGO CÓDIGO · CODE	MEDIDA MEDIDA · MEASURE	
A50400206010	50mm x 1½"	25
A50400207010	50mm x 2"	25
A5040020A010	63mm x 1½"	25
A5040020B010	63mm x 2"	25
A5040020C010	63mm x 2½"	25
A5040020E010	75mm x 2"	25
A5040020F010	75mm x 2½"	25
A5040020G010	75mm x 3"	25
A5040020I010	90mm x 2"	25
A5040020J010	90mm x 2½"	25
A5040020K010	90mm x 3"	25

Tampão Fêmea

Tapón Hembra · Female End Cap



CÓDIGO CÓDIGO · CODE	MEDIDA MEDIDA · MEASURE	
A50500101010	50mm	50
A50500102010	63mm	50
A50500103010	75mm	25
A50500104010	90mm	25


SISTEMA DE REGA MX + MXP

SISTEMA DE RIEGO MX . MX IRRIGATION SYSTEM

Tampão Macho

Tapón Macho · Male End Cap



CÓDIGO CÓDIGO · CODE	MEDIDA MEDIDA · MEASURE	
A50500201010	50mm	50
A50500202010	63mm	50
A50500203010	75mm	25
A50500204010	90mm	25

Curva

Codo · Elbow




CÓDIGO CÓDIGO · CODE	MEDIDA MEDIDA · MEASURE	
A50600001010	50mm	15



CÓDIGO CÓDIGO · CODE	MEDIDA MEDIDA · MEASURE	
A50600002011	63mm	15




CÓDIGO CÓDIGO · CODE	MEDIDA MEDIDA · MEASURE		€
A50600003010	75mm	10	15,130
A50600004010	90mm	10	17,110

Tê Derivação 180°


Te 180° · Tee 180°



CÓDIGO CÓDIGO · CODE	MEDIDA MEDIDA · MEASURE		€
A50700101010	180° - 50mm	10	11,960
A50700102010	180° - 63mm	10	13,700
A50700103010	180° - 75mm	5	18,070
A50700104010	180° - 90mm	5	25,660


Tê Derivação 90°
 Te 90° · Tee 90°



CÓDIGO CÓDIGO · CODE	MEDIDA MEDIDA · MEASURE		€
A50700201010	90° - 50mm	10	11,960
A50700202010	90° - 63mm	10	13,700
A50700203010	90° - 75mm	5	18,520
A50700204010	90° - 90mm	5	25,660

Cruzeta
 Cruceta · Crosshead



CÓDIGO CÓDIGO · CODE	MEDIDA MEDIDA · MEASURE		€
A50800001010	50mm	10	14,300
A50800002010	63mm	10	22,990
A50800003010	75mm	5	24,460
A50800004010	90mm	5	33,770


Mini Tubo Com Tomada
 Mini Tubo Con Toma de Agua · Mini Pipe With Inlet



CÓDIGO CÓDIGO · CODE	MEDIDA MEDIDA · MEASURE	€
A50900001110	50mm	12,730
A50900002110	63mm	13,770

Tê Derivação 180° Rosca Macho
 Te 180° Rosca Macho · Tee 180° With Male Thread



CÓDIGO CÓDIGO · CODE	MEDIDA MEDIDA · MEASURE		€
A50700105110	63mm x 1 1/2"	10	13,930
A50700106110	63mm x 2"	10	14,600
A50700107110	75mm x 1 1/2"	5	21,130
A50700108110	75mm x 2"	5	19,560
A50700109110	75mm x 2 1/2"	5	22,860
A5070010A110	90mm x 1 1/2"	5	25,830
A5070010B110	90mm x 2"	5	27,910
A5070010D110	90mm x 3"	5	29,080


SISTEMA DE REGA MX + MXP

SISTEMA DE RIEGO MX . MX IRRIGATION SYSTEM

Tê Derivação 90° Rosca Macho

Te 90° Rosca Macho · Tee 90° With Male Thread




CÓDIGO CÓDIGO · CODE	MEDIDA MEDIDA · MEASURE		€
A50700205110	63mm x 1½"	10	13,530
A50700206110	63mm x 2"	10	14,200
A50700207110	75mm x 1½"	5	20,170
A50700208110	75mm x 2"	5	20,920
A50700209110	75mm x 2½"	5	21,670
A5070020A110	90mm x 1½"	5	25,310
A5070020B110	90mm x 2"	5	26,700
A5070020D110	90mm x 3"	5	28,220

Cruzeta Rosca Macho

Cruceta Rosca Macho · Male Threaded Crosshead




CÓDIGO CÓDIGO · CODE	MEDIDA MEDIDA · MEASURE		€
A50800105010	63mm x 1¼"	10	22,290
A50800106010	63mm x 1½"	10	15,460
A50800107010	63mm x 2"	10	16,710
A50800108010	75mm x 1½"	5	24,030
A50800109010	75mm x 2"	5	21,900
A5080010A010	90mm x 1½"	5	32,110
A5080010B010	90mm x 2"	5	33,230
A5080010D010	90mm x 3"	5	36,500

União Redução


Enlace de Reducción · Reduction Union



CÓDIGO CÓDIGO · CODE	MEDIDA MEDIDA · MEASURE		€
A50D00101010	63mm x 50mm	25	8,000
A50D00102010	75mm x 50mm	25	10,970
A50D00103010	75mm x 63mm	25	10,290
A50D00104010	90mm x 50mm	25	13,130
A50D00105010	90mm x 63mm	25	14,050
A50D00106010	90mm x 75mm	25	12,310

Tê Redução 180°
 Te 180° Reducción · 180° Tee Reduction



CÓDIGO CÓDIGO · CODE	MEDIDA MEDIDA · MEASURE		€
A5070030F010	90mm x 63mm	5	29,970

Tê Redução 90°
 Te 90° Reducción · 90° Tee Reduction



CÓDIGO CÓDIGO · CODE	MEDIDA MEDIDA · MEASURE		€
A5070040F010	90mm x 63mm	5	37,760

Cruzeta Redução
 Cruceta Reducción · Crosshead Reduction



CÓDIGO CÓDIGO · CODE	MEDIDA MEDIDA · MEASURE	€
A5080020F010	90mm x 63mm	33,420




SISTEMA DE REGA MX + MXP

SISTEMA DE RIEGO MXP . MXP IRRIGATION SYSTEM

Tê Base

Te Base · Tee Base




CÓDIGO CÓDIGO · CODE	MEDIDA MEDIDA · MEASURE		€
A50B00500010	50mm x 1"	50	7,100
A50B00600010	63mm x 1"	50	10,070

Tê Base + Base Metálica

Te Base + Base Metálica · Tee Base + Metal Base




CÓDIGO CÓDIGO · CODE	MEDIDA MEDIDA · MEASURE	BASE BASE · BASE		€
A50B00501010	50mm x 1"	500x90mm	10	11,000
A50B00601040	63mm x 1"	500x90mm	10	11,440
A50B00502010	50mm x 1"	600x90mm	10	11,490
A50B00602010	63mm x 1"	600x90mm	10	11,930

Tubo PEAD Com Ligações

Tubo PEAD Con Conexiones · HDPE Pipe With Fittings



CÓDIGO CÓDIGO · CODE	MEDIDA MEDIDA · MEASURE		€
A50200202030	50mm x 3m	10	16,283
A50200204030	63mm x 3m	10	*
A50200201030	50mm x 6m	10	21,775
A50200203030	63mm x 6m	10	*

Tubo PVC Com Ligações

Tubo PVC Con Conexiones · PVC Pipe With Fittings



CÓDIGO CÓDIGO · CODE	MEDIDA MEDIDA · MEASURE		€
A50100202040	50mm x 3m	10	12,840
A50100201040	50mm x 6m	10	19,990

Tubo PEAD Com Ligações

Tubo PEAD Con Conexiones · HDPE Pipe With Fittings



CÓDIGO CÓDIGO · CODE	MEDIDA MEDIDA · MEASURE		€
A50200202050	50mm x 3m	10	16,136
A50200205050	50mm x 5m	10	19,436
A50200201050	50mm x 6m	10	21,199

Tê Base

Te Base · Tee Base



CÓDIGO CÓDIGO · CODE	MEDIDA MEDIDA · MEASURE		€
A50B00100030	50mm	44	7,790

Tê Base + Base Metálica

Te Base + Base Metálica · Tee Base + Metal Base



CÓDIGO CÓDIGO · CODE	MEDIDA MEDIDA · MEASURE	BASE BASE · BASE		€
A50B00101030	50mm	500x90mm	10	11,190
A50B00102030	50mm	600x90mm	10	11,620

SISTEMA DE REGA EX + EXP

SISTEMA DE RIEGO EX + EXP · EX + EXP IRRIGATION SYSTEM

Junta Fêmea Colar

Junta Hembra Encolar · Female Joint - SWJ




CÓDIGO CÓDIGO · CODE	MEDIDA MEDIDA · MEASURE		€
A50300001030	50mm	50	1,800

Junta Fêmea

Junta Hembra · Female Joint



CÓDIGO CÓDIGO · CODE	MEDIDA MEDIDA · MEASURE		€
A50300006030	50mm x 1½"	50	3,000
A50300007030	50mm x 2"	50	3,420

Junta Fêmea Rosca Fêmea

Junta Hembra Rosca Hembra · Female Joint With Female Thread




CÓDIGO CÓDIGO · CODE	MEDIDA MEDIDA · MEASURE		
A50300106030	50mm x 1½"	50	

Junta Fêmea Rosca Macho

Junta Hembra Rosca Macho · Female Joint With Male Thread



CÓDIGO CÓDIGO · CODE	MEDIDA MEDIDA · MEASURE		
A50300206030	50mm x 1½"	50	
A50300207030	50mm x 2"	50	

Junta Macho Colar

Junta Macho Encolar · Male Joint - SWJ




CÓDIGO CÓDIGO · CODE	MEDIDA MEDIDA · MEASURE	
A50400001030	50mm	50

Junta Macho

Junta Macho · Male Joint



CÓDIGO CÓDIGO · CODE	MEDIDA MEDIDA · MEASURE	
A50400006030	50mm x 1½"	50
A50400007030	50mm x 2"	50

Junta Macho Rosca Fêmea

Junta Macho Rosca Hembra · Male Joint Female Thread




CÓDIGO CÓDIGO · CODE	MEDIDA MEDIDA · MEASURE	
A50400106030	50mm x 1½"	50

Junta Macho Com Rosca Macho

Junta Macho Rosca Macho · Male Joint Male Thread



CÓDIGO CÓDIGO · CODE	MEDIDA MEDIDA · MEASURE	
A50400206030	50mm x 1½"	50
A50400207030	50mm x 2"	50

SISTEMA DE REGA EX + EXP

SISTEMA DE RIEGO EX + EXP · EX + EXP IRRIGATION SYSTEM

Tampão Fêmea

Tapón Hembra · Female End Cap



CÓDIGO CÓDIGO · CODE	MEDIDA MEDIDA · MEASURE	
A50500101030	50mm	50

Tampão Macho

Tapón Macho · Male End Cap



CÓDIGO CÓDIGO · CODE	MEDIDA MEDIDA · MEASURE	
A50500201030	50mm	50

Curva

Codo · Elbow



CÓDIGO CÓDIGO · CODE	MEDIDA MEDIDA · MEASURE	
A50600001030	50mm	15

Cruzeta

Cruceta · Crosshead



CÓDIGO CÓDIGO · CODE	MEDIDA MEDIDA · MEASURE	
A50800001030	50mm	10

Tê Derivação 180°
Te 180° · Tee 180°



CÓDIGO CÓDIGO · CODE	MEDIDA MEDIDA · MEASURE	
A50700101030	50mm	10

Tê Derivação 90°
Te 90° · Tee 90°



CÓDIGO CÓDIGO · CODE	MEDIDA MEDIDA · MEASURE	
A50700201030	50mm	10




SUPORTES

SOPORTES . SUPPORT

Suporte Aspersor

Suporte Aspersor · Sprinkler Support




CÓDIGO CÓDIGO · CODE	MEDIDA MEDIDA · MEASURE	
A20400201000	15cm	50
A20400202000	30cm	50
A20400203000	60cm	50
A20400204000	80cm	50
A20400205000	100cm	50
A20400206000	120cm	20
A20400208000	150cm	10
A2040020A000	200cm	10
A2040020C000	250cm	10
A2040020D000	300cm	10

Suporte Rosca M/F 1x3/4"

Suporte Macho/Hembra 1x3/4" · Threaded Support Male/Female 1x3/4"




CÓDIGO CÓDIGO · CODE	MEDIDA MEDIDA · MEASURE	
A20400203010	60cm	50
A2040020E010	70cm	50
A20400204010	80cm	50
A20400205010	100cm	20
A20400207010	125cm	10
A20400208010	150cm	10
A20400209010	175cm	10
A2040020A010	200cm	10
A2040020B010	225cm	10
A2040020C010	250cm	10

Extensão 3/4"


Extensión 3/4" · Extension 3/4"



CÓDIGO CÓDIGO · CODE	MEDIDA MEDIDA · MEASURE	
A20600201000	25cm	50
A20600202000	50cm	50
A20600203000	75cm	100
A20600204000	100cm	100
A20600205000	125cm	25
A20600206000	150cm	25
A20600207000	175cm	25
A20600208000	200cm	25


União de Transição MX - EX
Enlace MX - EX · MX - EX Union



CÓDIGO CÓDIGO · CODE	MEDIDA MEDIDA · MEASURE	
A50D00208050	50mm x 50mm	25
A50D00201050	63mm x 50mm	25


Tê de Transição MX - EX
Te MX - EX · MX - EX Tee



CÓDIGO CÓDIGO · CODE	MEDIDA MEDIDA · MEASURE	
A5070040E060	90mm x 50mm	5

Cruzeta de Transição MX - EX
Cruzeta MX - EX · MX - EX Cross



CÓDIGO CÓDIGO · CODE	MEDIDA MEDIDA · MEASURE	
A5080030E060	90mm x 50mm	5

Tomada de Água
Toma de Agua · Water Inlet



CÓDIGO CÓDIGO · CODE	MEDIDA MEDIDA · MEASURE	
A50C00101000	1"	50

ACESSÓRIOS E COMPONENTES DE REPARAÇÃO

ACCESORIOS Y COMPONENTES DE REPARACIÓN . ACCESSORIES AND REPAIR COMPONENTS

Base Metálica

Base Metálica · Metal Base




CÓDIGO CÓDIGO · CODE	MEDIDA MEDIDA · MEASURE	
130200101110	500 x 90mm	50
130200201110	600 x 90mm	50

Sapata Metálica

Base Metálica · Metal Base




CÓDIGO CÓDIGO · CODE	MEDIDA MEDIDA · MEASURE	
130200504113	50mm	75
130200403112	63mm	75
130200303111	71mm	75

Tomada de Água

Toma de Agua · Water Inlet





CÓDIGO CÓDIGO · CODE	MEDIDA MEDIDA · MEASURE	
A50C00003000	50mm	50
A50C00004000	63mm	50
A50C00005000	71mm	50

Vedante MX

Sellador MX · MX Sealant



CÓDIGO CÓDIGO · CODE	MEDIDA MEDIDA · MEASURE		
A50G00001020	50mm	25	50
A50G00002020	63mm	25	50
A50G00003020	75mm	25	50
A50G00004020	90mm	25	50

ACESSÓRIOS E COMPONENTES DE REPARAÇÃO

ACCESORIOS Y COMPONENTES DE REPARACIÓN · ACCESSORIES AND REPAIR COMPONENTS

Vedante EX

Sellador EX · EX Sealant



CÓDIGO CÓDIGO · CODE	MEDIDA MEDIDA · MEASURE	
A50G00001030	50mm	25

Engate Tubo Suporte

Acoplamiento · Coupling



CÓDIGO CÓDIGO · CODE	
A50H00100000	25

Ponteira Rosca M/F

Punta Rosca M/H · Male/Female Tip



CÓDIGO CÓDIGO · CODE	MEDIDA MEDIDA · MEASURE	
A50I00101000	33mm x 1" x 3/4"	25

Ponteira Rosca Fêmea

Punta Rosca Hembra · Female Thread Tip



CÓDIGO CÓDIGO · CODE	MEDIDA MEDIDA · MEASURE	
A50I00302010	26mm x 3/4"	25

Ponteira Rosca Macho

Punta Rosca Macho · Male Thread Tip



CÓDIGO CÓDIGO · CODE	MEDIDA MEDIDA · MEASURE	
A50I00202000	26mm x 3/4"	25
A50I00205000	33mm x 1"	25